

پیش دبستانی  
ورودی به پایه اول

# شادمانی شیرینی





پیش دبستانی ورودی به پایه اول ابتدایی



مشخصات فردی

محل چسباندن عکس

اسم :

.....

فامیل :

.....

نام پدر :

.....

نام مادر :

.....

سن :

.....

شغل مادر :

.....

شغل پدر :

.....

شماره تلفن منزل :

.....

تعداد اعضای خانواده :

.....

آدرس منزل :

.....

پدر بزرگ داری؟

بلی

خیر

مادر بزرگ داری؟

بلی

خیر

در کدام استان زندگی می کنی؟

.....

در کدام شهر زندگی می کنی؟

.....






در صورت تمایل می توانید جاهای خالی را با توجه به پاسخ های فرزندتان کامل کنید .

والدین  
گرامی

# زبان آموزی (صوت)

فرزند باهوشم! در هر ردیف نام تصاویر و صدای اول آن ها را بلند بگو. ★








# دست ورزی

نازنینم! نقطه چین ها را با توجه به جهت فلش ها پررنگ کن. ★



A row of seven colored circles: red, orange, red, blue, yellow, pink, and green. Below each circle is a dotted line leading to a second circle of the same color. A red arrow points downwards from the top-right green circle.


A row of five illustrations: a pink flower, a jar of honey, a red rose, a green leaf, and a stalk of wheat. Below each illustration is a dotted line leading to a cartoon insect: a ladybug, a bee, a butterfly, a grasshopper, and an ant. A red arrow points upwards from the ant.

A row of three potted plants: a yellow flower, a green plant, and a blue flower. Below each plant is a dotted line leading to a blank space. A red arrow points to the left from the blue flower.


A row of three vehicles: a purple car, a yellow car, and a blue bus. Below each vehicle is a dotted line leading to a blank space. A red arrow points to the right from the purple car.



ابتدا خط چین ها را پر رنگ و سپس شکل ها را رنگ آمیزی کن. ★


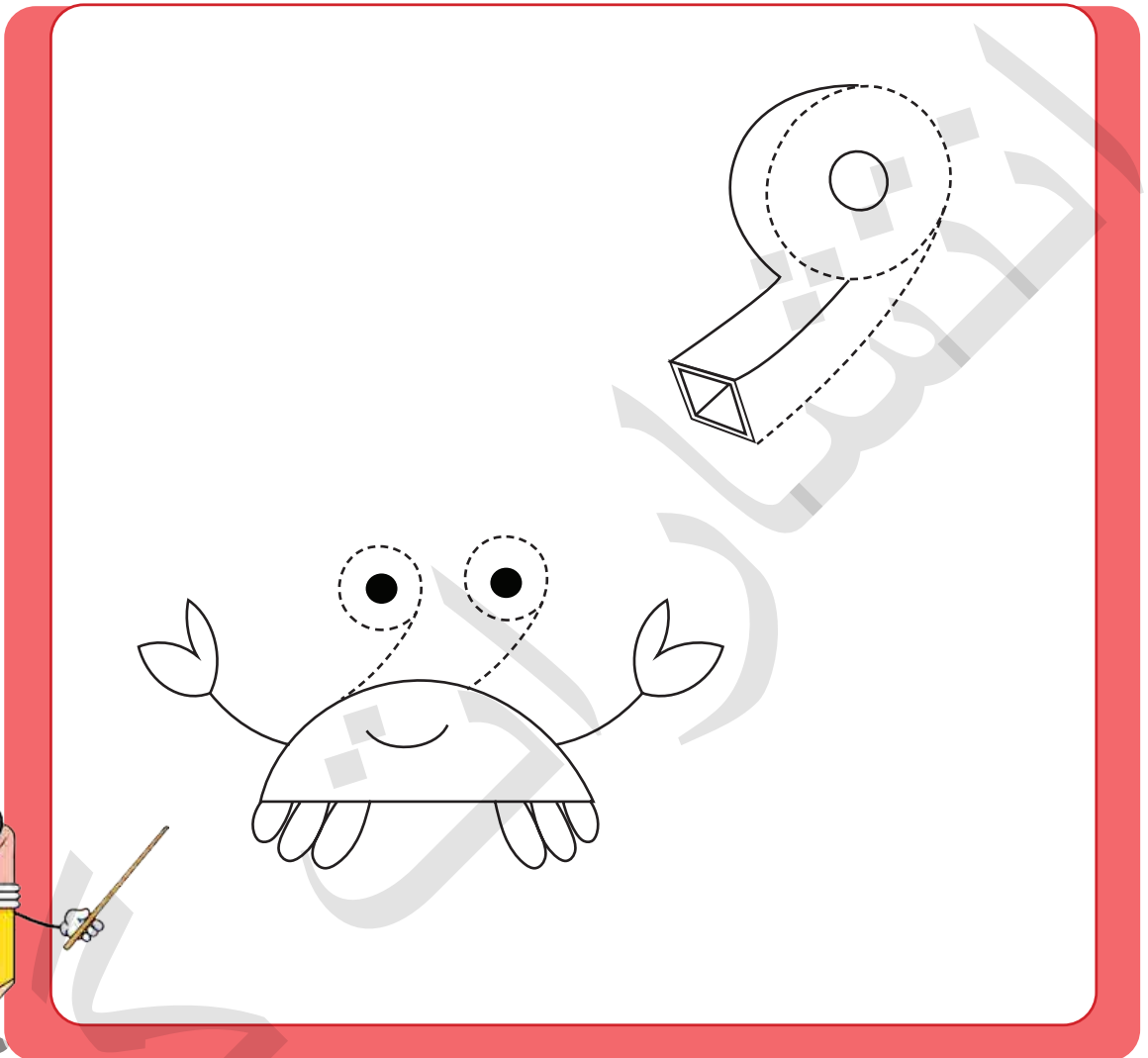


نقطه چین ها را پر رنگ کن و نوشتن را ادامه بده. ★





ابتدا خط چین ها را کامل و سپس شکل ها را رنگ آمیزی کن.






نقطه چین ها را پر رنگ کن و نوشتن را ادامه بده.



Handwriting practice lines with the Persian letter 'و' (vav) for tracing and writing.



در هر دسته، شکل های سمت چپ و راست چندتا هستند؟ چوب خط بکش و عدد آن را بنویس.



.....

.....

به تعداد شکل های سمت چپ از انگشتان دست راست رنگ بزن و به تعداد باقی مانده چوب خط بکش.



عددها را پررنگ کن و نوشتن را ادامه بده.




۶ ۶ ۶ ۶ ۶ ۶ ۶ ۶ ۶ ۶

۶





☆ ابتدا خط چین ها را کامل و سپس شکل ها را رنگ آمیزی کن.



☆ نقطه چین ها را پررنگ کن و نوشتن را ادامه بده.

ط ط ط ط ط ط ط

ط

ط













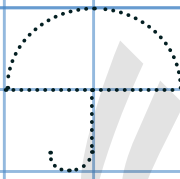
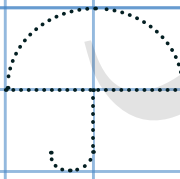
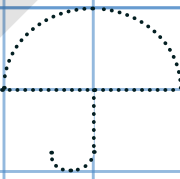
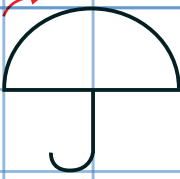
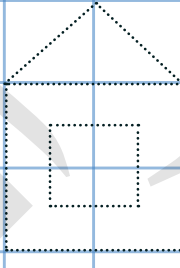
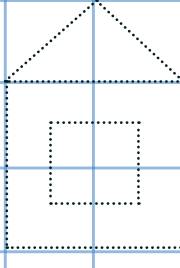
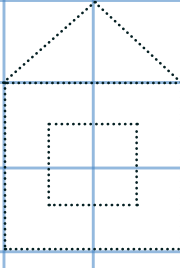
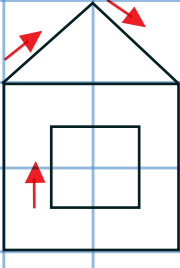


# دست ورزی



نوگلم! نقطه چین ها را با توجه به جهت فلش ها پر رنگ کن. 





# علوم

☆ دلبندم! هر قسمت بدن را به پوشش مناسب وصل کن.


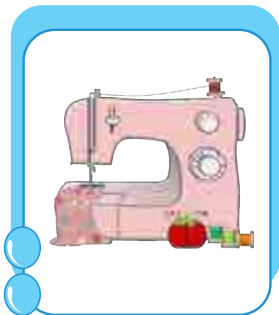
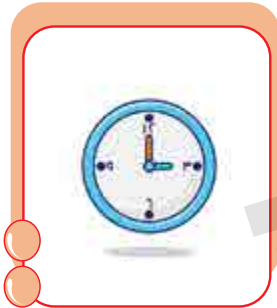
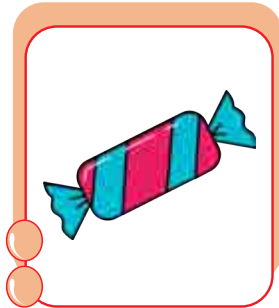


☆ در هر قسمت با توجه به آب و هوا، فعالیت مناسب آن را علامت بزن.



# زبان آموزی (صوت)


گلم! در هر ردیف ، صدای اوّل کدام تصویر با بقیه فرق دارد روی آن علامت X بزن.



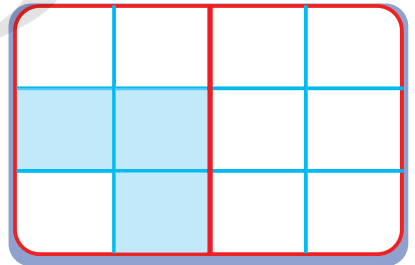

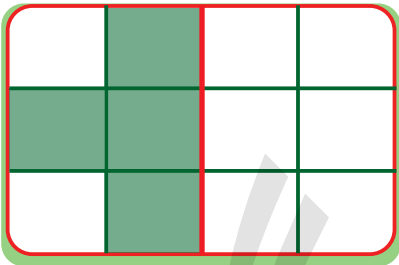


# ریاضی

الگوها را ادامه بده. ☆



نیمه ی دیگر هر شکل را مانند سمت چپ رنگ بزن. ☆



مربع های شگفت انگیز را با رنگ های مناسب کامل کن. ☆

